INADIMPLÊNCIA BELO HORIZONTE

Periodicidade:
NOVEMBRO/2021

CDL
Belo Horizonte

Pessoa Física

DEVEDORES

Comparação Base Mensal

Novembro.21 / Outubro.21

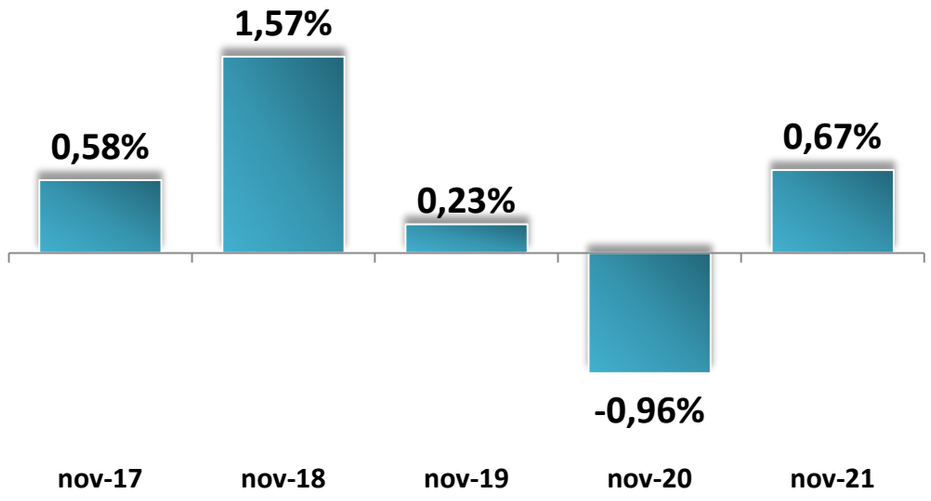

O indicador de inadimplência da capital mineira apresentou um leve crescimento de 0,67% frente ao mês imediatamente anterior, apesar de ter apresentado alta, houve uma desaceleração, pois em outubro o índice foi 3,60%. As pessoas já estão utilizando a primeira parte do décimo terceiro salário para quitarem suas dívidas

DEVEDORES

Comparação Base Anual

Novembro.21/ Novembro.20

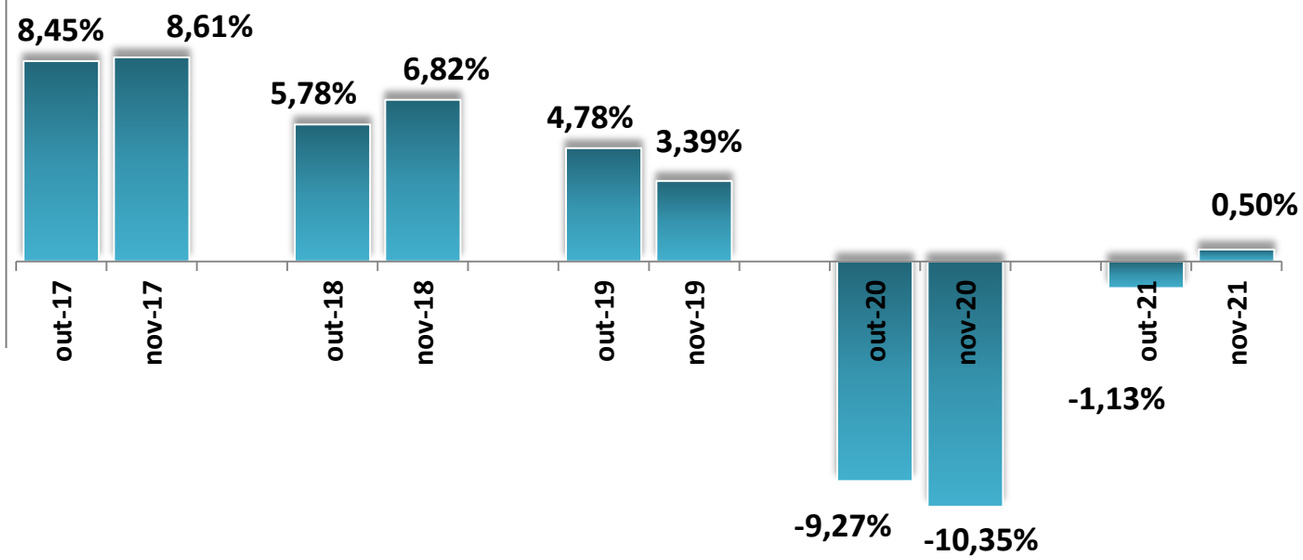

Fonte: Elaborado pela CDL/BH com dados do BACEN e IBGE.

Número de CPF na base de inadimplentes do SPC Brasil

O indicador na abertura anual, apresentou crescimento. A inflação mais alta já está impactando negativamente o orçamento doméstico e diminui o poder de compra das famílias, consequentemente sua capacidade de pagamento. Além disso, os juros altos, pode vir a impactar em um crescimento deste indicador ao longo dos próximos meses. Esta elevação está sendo atenuada no segundo semestre com a entrada do décimo terceiro salário.

Quem são os Devedores

Comparação Base Anual

Novembro.21 / Novembro.20

0,44%

1,21%

FAIXA ETÁRIA

Idosos

15,9 %

HISTÓRICO

PESSOAS INADIMPLENTES

Mês	COMPARAÇÃO MENSAL	COMPARAÇÃO ANUAL
jul-20	0,28%	-0,41%
ago-20	-1,03%	-1,20%
set-20	-0,92%	-2,78%
out-20	-2,08%	-5,51%
nov-20	-2,41%	-7,42%
dez-20	-0,59%	-7,39%
jan-21	-0,44%	-8,05%
fev-21	-0,30%	-7,13%
mar-21	0,78%	-7,36%
abr-21	0,81%	-8,39%
mai-21	-0,02%	-8,31%
jun-21	-0,88%	-6,64%
jul-21	-1,60%	-8,39%
ago-21	-0,99%	-8,35%
set-21	0,99%	-6,59%
out-21	3,60%	-1,16%
nov-21	**0,72%**	**2,00%**

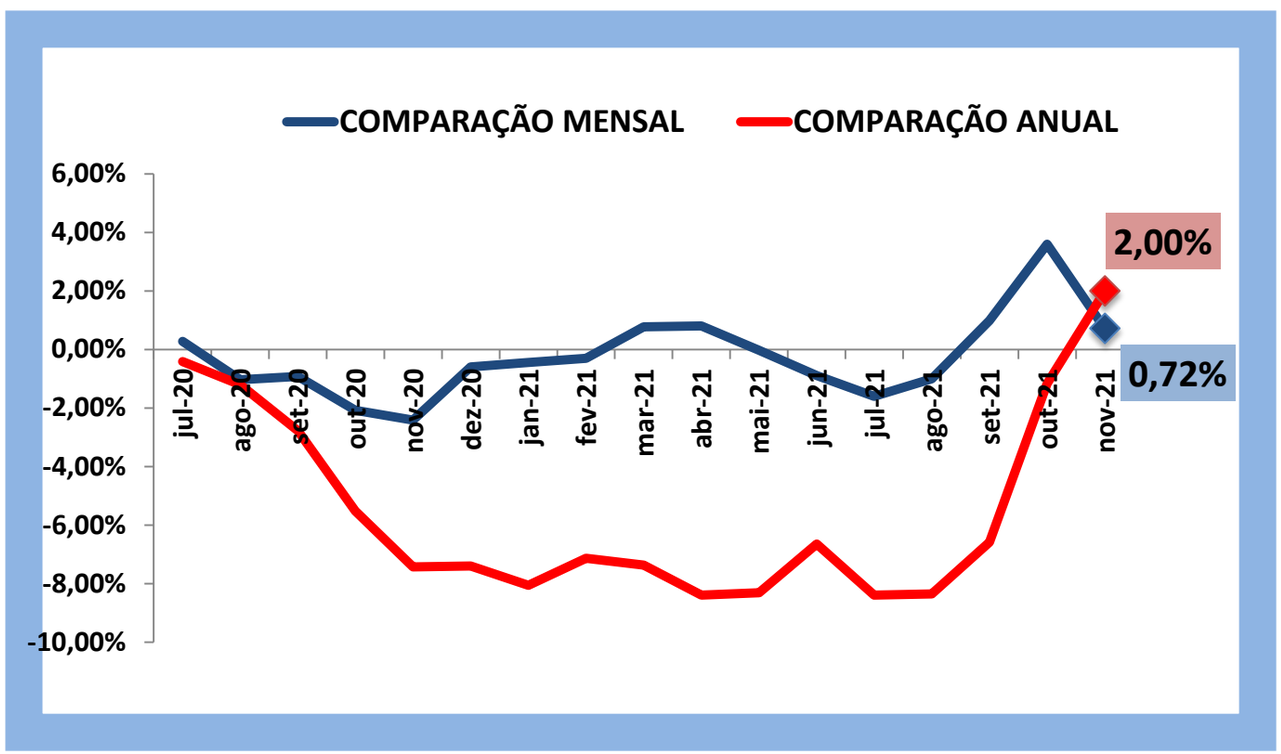

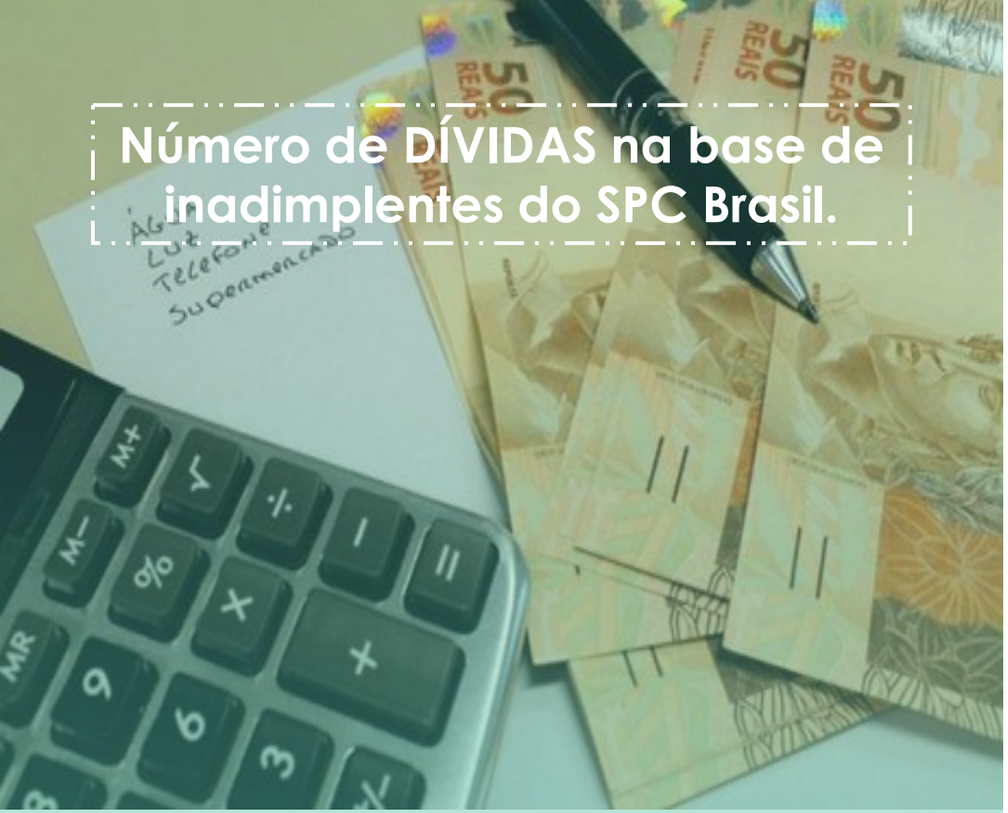

Número de DÍVIDAS na base de inadimplentes do SPC Brasil.

DÍVIDAS

Comparação Base Anual

Novembro.21 / Novembro.20

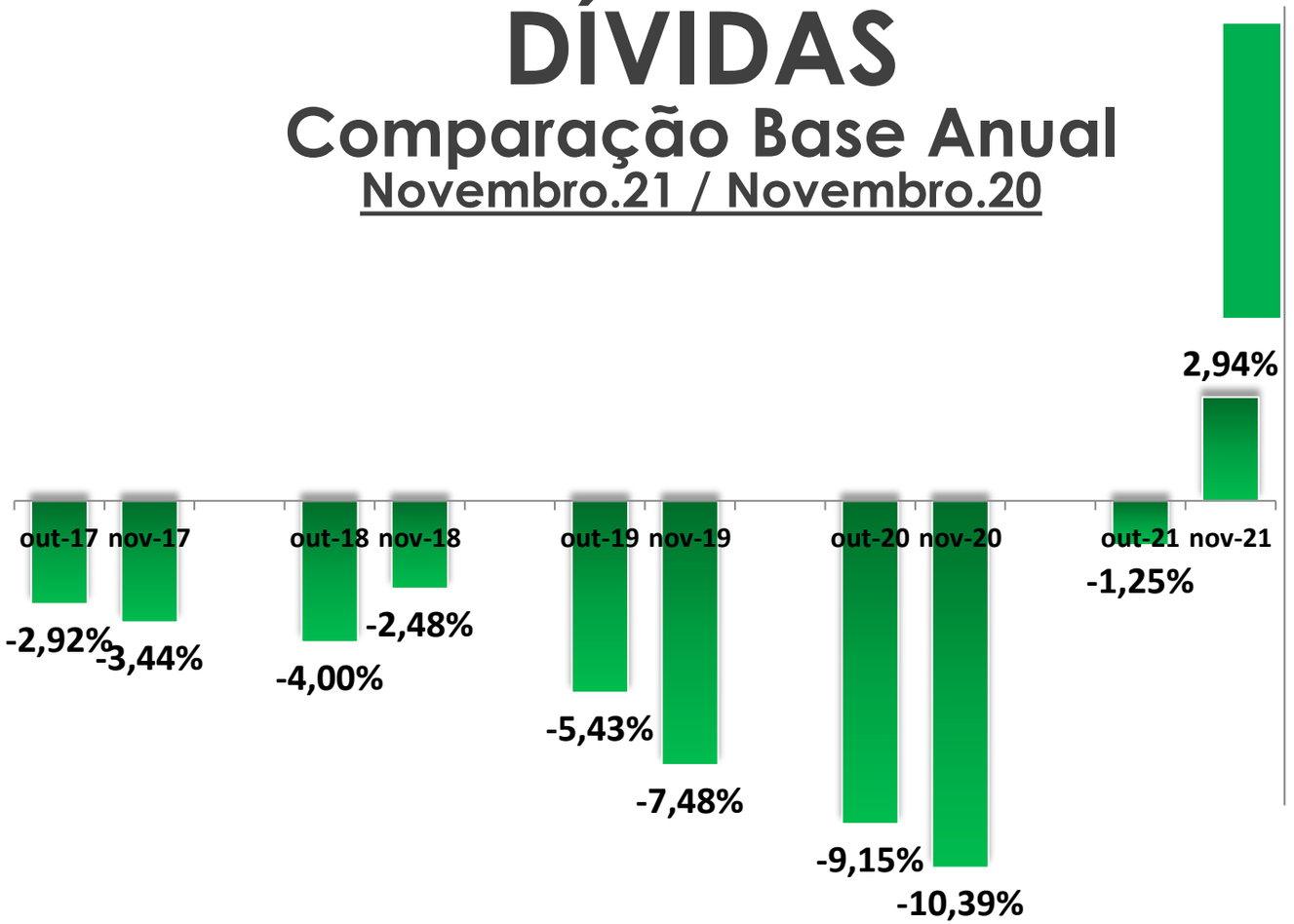

Número médio de dívidas Nov.21 **1,871**

Número médio de dívidas Nov.20 **1,854**

As dívidas podem ser do cartão de crédito, boleto, cheque, etc.

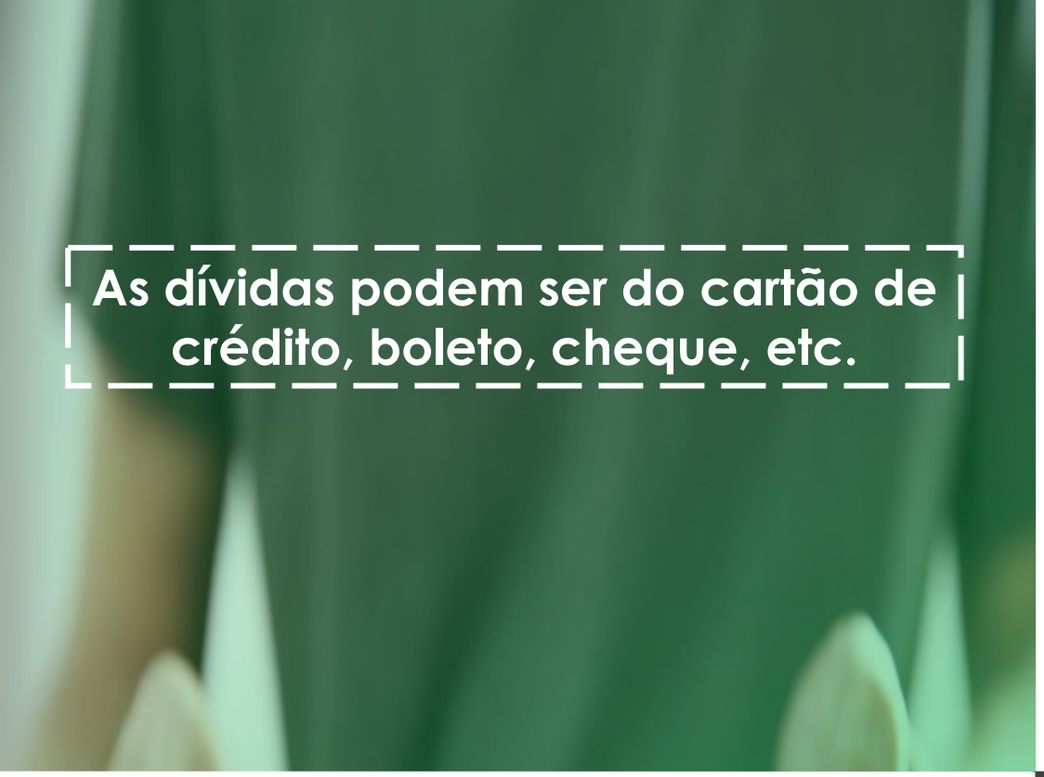

DÍVIDAS

Comparação Base Mensal

Novembro.21 / Outubro.21

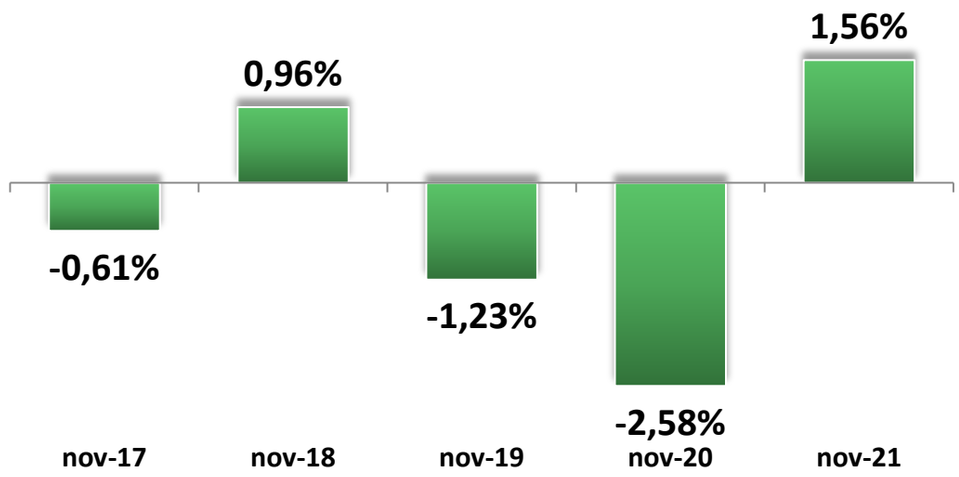

PERFIL DÍVIDAS

0,99% 1,91%

FAIXA ETÁRIA

Jovens

25 a 29 anos

4,83%

HISTÓRICO

DÍVIDAS EM ATRASO por CPF

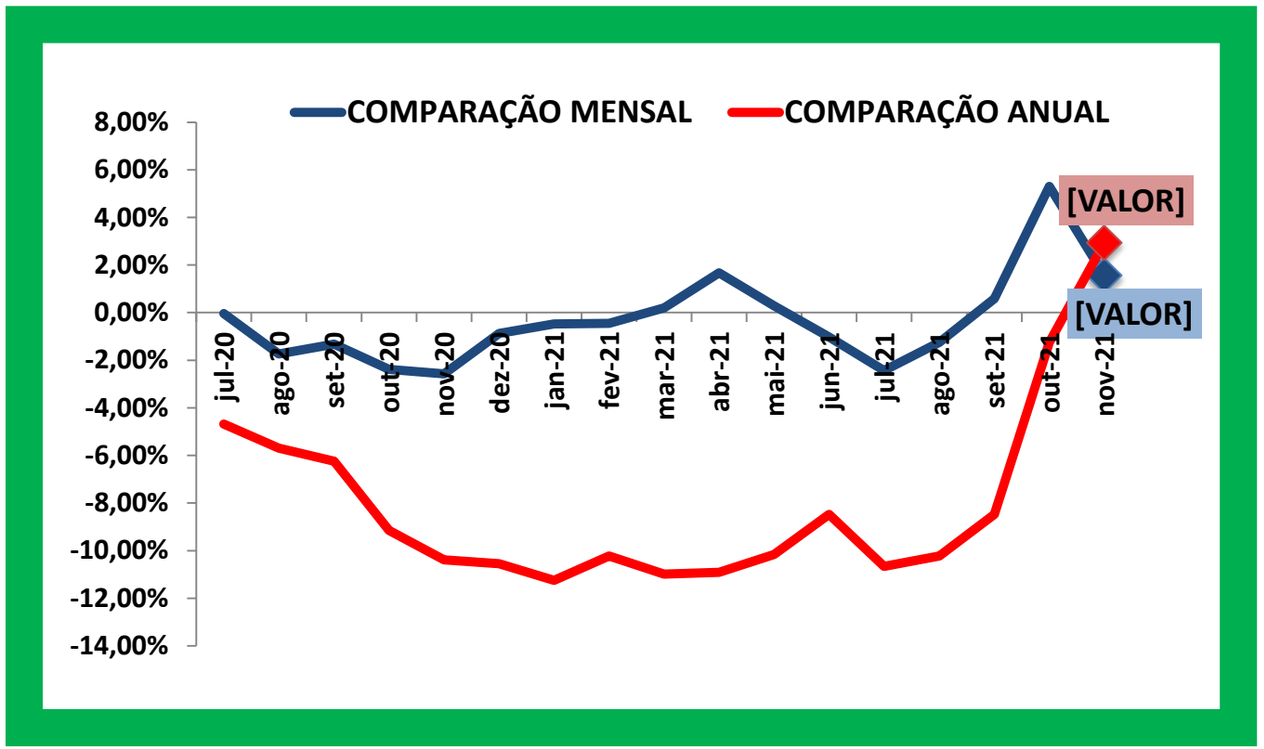

Mês	COMPARAÇÃO MENSAL	COMPARAÇÃO ANUAL
jul-20	-0,04%	-4,68%
ago-20	-1,74%	-5,69%
set-20	-1,33%	-6,24%
out-20	-2,39%	-9,15%
nov-20	-2,58%	-10,39%
dez-20	-0,88%	-10,55%
jan-21	-0,47%	-11,24%
fev-21	-0,45%	-10,22%
mar-21	0,20%	-10,98%
abr-21	1,67%	-10,91%
mai-21	0,28%	-10,16%
jun-21	-1,02%	-8,47%
jul-21	-2,43%	-10,66%
ago-21	-1,25%	-10,22%
set-21	0,59%	-8,47%
out-21	5,31%	-1,25%
nov-21	**1,56%**	**2,94%**

Pessoa Jurídica

EMPRESAS DEVEDORAS

Número de Empresas com CNPJ NEGATIVADO

Comparação Base Anual
Novembro.21 / Novembro.20

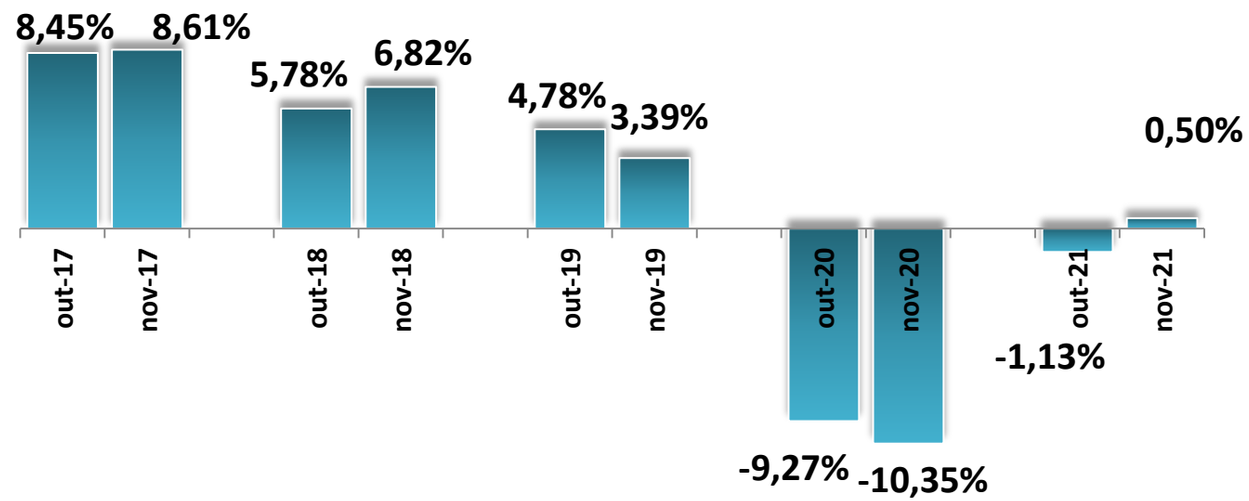

Comparação Base Mensal
Novembro.21 / Outubro.21

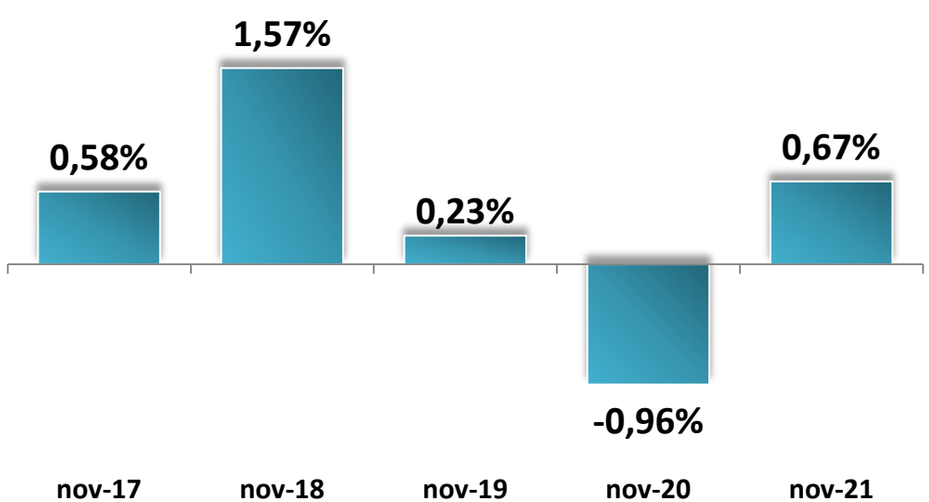

O indicador de devedores das pessoas jurídicas de Belo Horizonte, apontou crescimento. Essa aceleração deve-se a um cenário econômico marcado com juros mais elevados que dificulta a tomada de empréstimos e pagamento das dívidas, a uma inflação mais alta que pressiona os custos do empresários, diminuindo suas receitas, e estes fatores aliados podem acelerar o indicador para os próximos meses.

Na base de comparação mensal, o indicador cresceu 0,67% frente ao mês imediatamente anterior.

Comparação Base Anual
Novembro.21 / Novembro.20

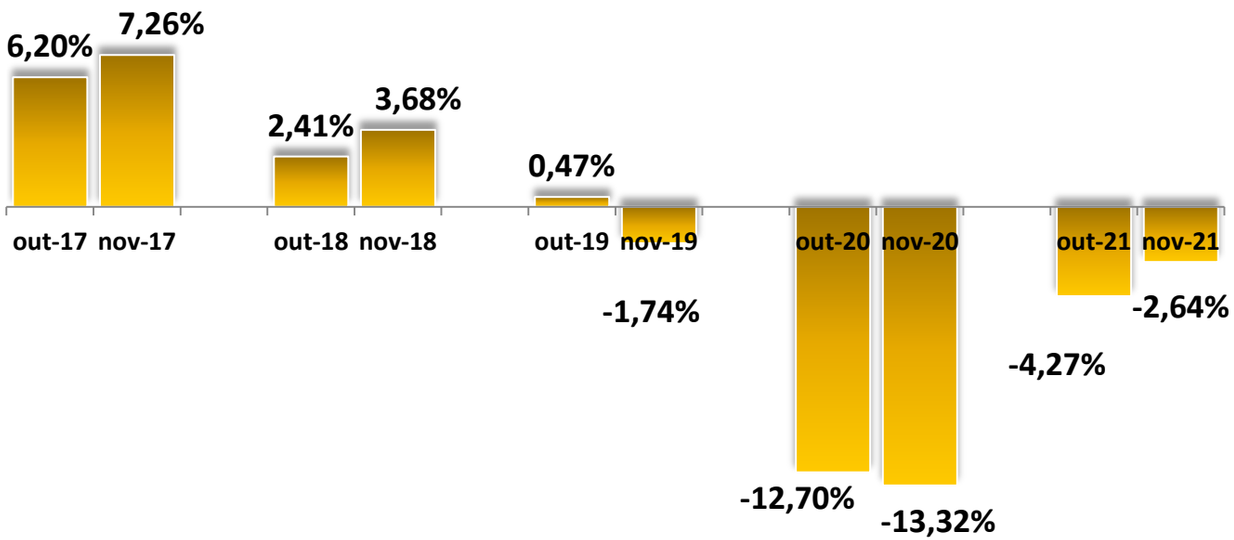

Comparação Base Mensal
Novembro.21 / Outubro.21

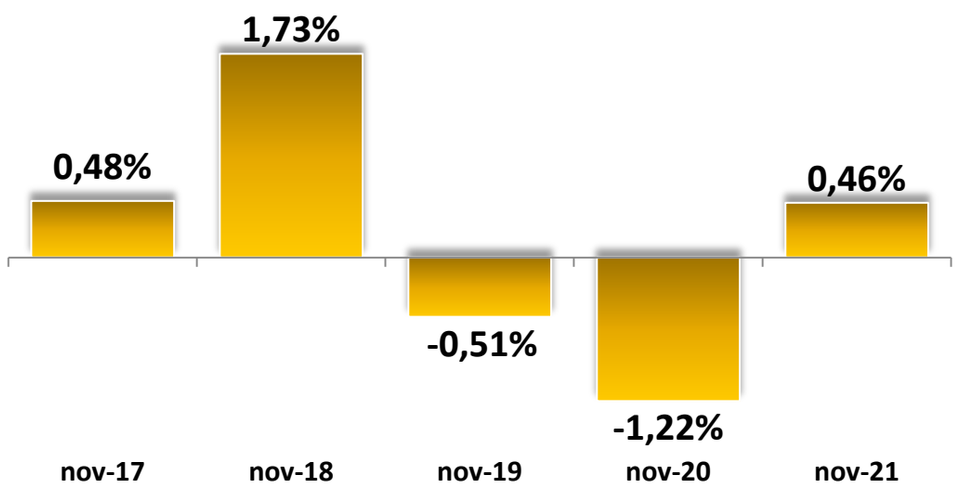

Número médio de dívidas Nov.21 **1,751**

Número médio de dívidas Nov.20 **1,808**

HISTÓRICO

EMPRESAS INADIMPLENTES

Mês	COMPARAÇÃO MENSAL	COMPARAÇÃO ANUAL
jul-20	-0,84%	-7,23%
ago-20	0,27%	-6,97%
set-20	-0,23%	-7,47%
out-20	-1,86%	-9,27%
nov-20	-0,96%	-10,35%
dez-20	-0,10%	-10,89%
jan-21	-0,23%	-11,84%
fev-21	-0,20%	-11,71%
mar-21	2,84%	-9,70%
abr-21	0,27%	-4,19%
mai-21	-1,00%	-4,63%
jun-21	-1,55%	-3,62%
jul-21	-0,94%	-3,71%
ago-21	-0,71%	-4,65%
set-21	0,89%	-3,58%
out-21	0,63%	-1,13%
nov-21	**0,67%**	**0,50%**

DÍVIDAS EM ATRASO por CNPJ

Mês	COMPARAÇÃO MENSAL	COMPARAÇÃO ANUAL
jul-20	-0,93%	-11,63%
ago-20	-0,43%	-11,69%
set-20	-1,11%	-11,71%
out-20	-1,69%	-12,70%
nov-20	-1,22%	-13,32%
dez-20	-0,43%	-13,81%
jan-21	-0,25%	-14,66%
fev-21	-0,61%	-14,40%
mar-21	3,35%	-12,04%
abr-21	0,23%	-6,40%
mai-21	-1,71%	-7,21%
jun-21	-1,77%	-6,48%
jul-21	-1,39%	-6,91%
ago-21	-0,76%	-7,22%
set-21	0,02%	-6,16%
out-21	0,28%	-4,27%
nov-21	**0,46%**	**-2,64%**

CDL Belo Horizonte

Setor de Economia, Pesquisa e Mercado.

Equipe Técnica:

Ana Paula Bastos – Coordenação de Economia e Pesquisa

Késia Araújo - Estatística
Silma Evangelista – Estatística
Aline Costa– Técnico de Pesquisa
Júlia Santarelli - Técnico de Pesquisa
Luciana Marques - Técnico de Pesquisa

(31) 3249-1619
economia@cdlbh.com.br