

Mercado de trabalho Belo Horizonte



Junho / 2021

Dados com ajuste Sazonais

Análise do mercado de trabalho de Belo Horizonte com base nos dados do Cadastro Geral de Empregados e Desempregados (CAGED).

CENÁRIO DE BELO HORIZONTE

Estoque de empregos na capital mineira supera os 936 mil postos de trabalho

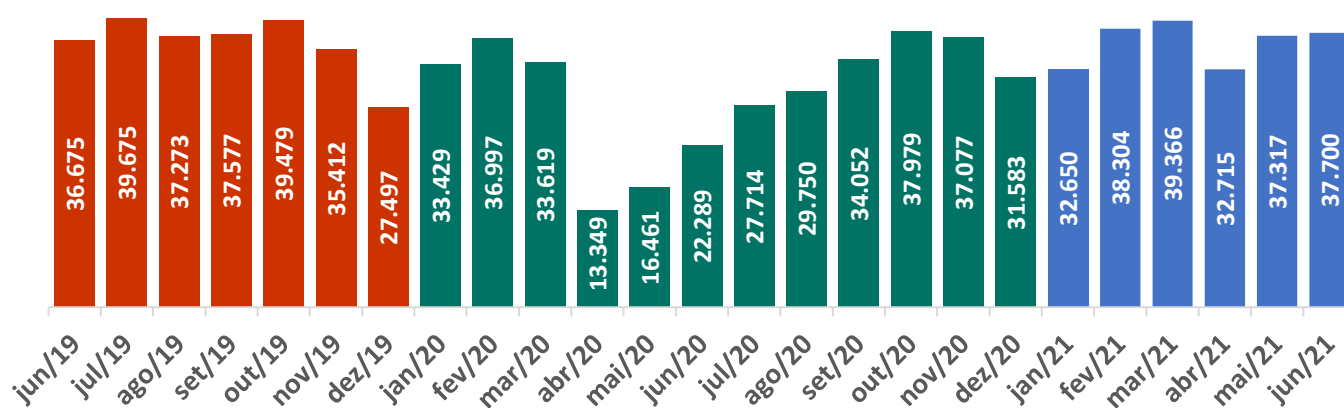
Os últimos dados divulgados do CAGED, referentes o mês de junho de 2021, apontam uma melhora na criação de empregos.

Prova disso é que durante o período houve um saldo líquido de 6.641 empregos, resultado de 37.700 admissões e 31.059 desligamentos, mantendo o mesmo patamar de empregos gerados em maio (6.700). Pode-se afirmar que o avanço da vacinação na capital mineira, (final de junho contava com quase 21% da população totalmente imunizada e cerca de 54% com pelo menos uma dose administrada), possibilitou a queda dos indicadores de monitoramento e ocasionou a flexibilização das medidas restritivas para o comércio, o que vem possibilitando a retomada do mercado de trabalho.

Ao analisar o estoque de empregos formais, composto pelo estoque de empregos ativos mais o saldo do mês corrente, tem-se um incremento de 1,2% em relação ao período de pré-pandemia (fevereiro de 2020 era de 924.985), ou

seja, houve um crescimento de 11.458 ao período que antecedeu a pandemia. Ao comparar o estoque frente ao mesmo mês do último ano, tem-se uma melhora de 6,4%, saiu-se de um estoque de 879.979 para atualmente contar com 936.443, um incremento de 56.464 empregos gerados. Cabe destacar que o mês de junho de 2020 pode ser considerado como o período mais crítico para o mercado de trabalho no período da pandemia na capital mineira, tendo em vista que foi o mês que fechou com o menor estoque de empregos formais, com 879.979.

Número de Admitidos em Belo Horizonte



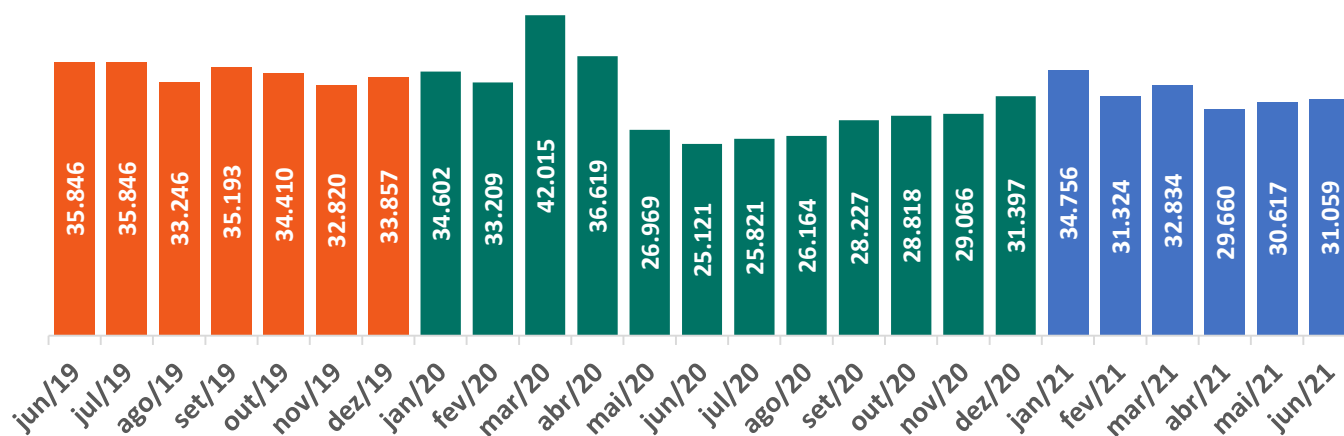
Fonte: Elaborado pelo setor de economia, pesquisa e mercado da CDL/BH com dados do CAGED

Os dados de admissões de Belo Horizonte registraram 37.700 admissões no último mês do primeiro semestre, mantendo praticamente inalterado diante do mês de maio (37,317). Já na comparação anual, as contratações foram 69% superior ao mesmo período do último ano (22.289).

Ao avaliar o acumulado do ano, o primeiro semestre acumulou 218.052 contratações frente à 156.144 no ano de 2020, ou seja, houve um incremento nas contratações de 40%, mas cabe frisar que os 6 primeiros meses do ano de

2020 foram marcados pelo início da pandemia, que por sua vez, impactou negativamente no número de contratações.

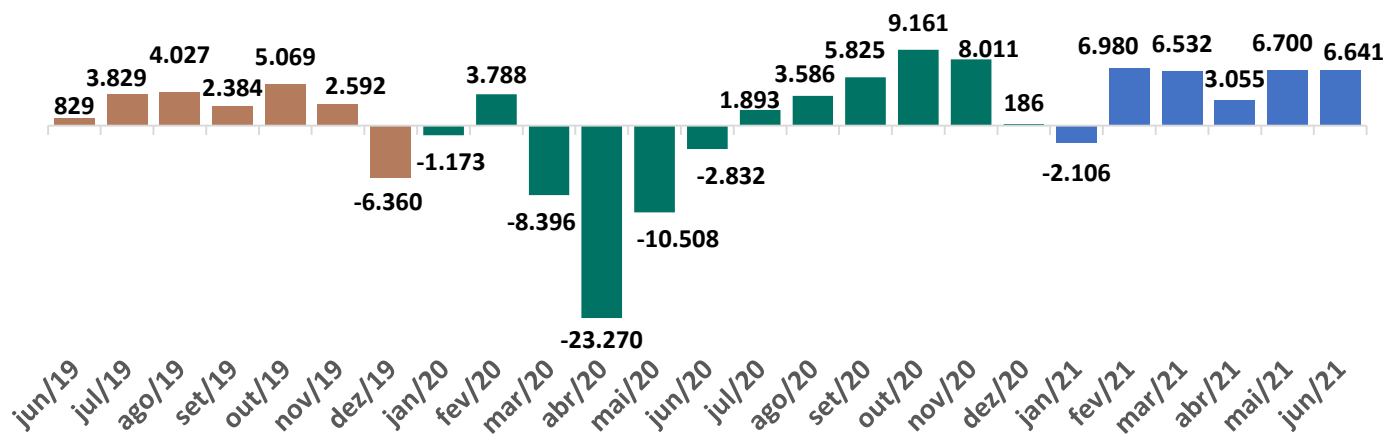
Número de Desligamentos em Belo Horizonte



Fonte: Elaborado pelo setor de economia, pesquisa e mercado da CDL/BH com dados do CAGED

Ao analisar os dados de desligamentos, o mês de junho registrou 31.059 desligamentos, foi um leve aumento (1,4%) frente a maio do ano corrente. No primeiro semestre, a média foi de 31,7 mil desligamentos e acumulou 190.250 desligamentos em Belo Horizonte, 4% inferior ao primeiro trimestre de 2020. Ao observar os últimos 12 meses, ocorreu uma queda no número de desligamentos de 11% em relação ao período imediatamente anterior.

Saldo de Empregos Formais em Belo Horizonte



Fonte: Elaborado pelo setor de economia, pesquisa e mercado da CDL/BH com dados do CAGED

O saldo de empregos líquidos no mês de junho foi de 6,6 mil empregos, resultado levemente inferior ao mês de maio (6.700). Ao observar o saldo para os 6 primeiros meses do ano, tem-se um incremento de 166%. Esse aumento deve-se em função da base de comparação, o primeiro semestre de 2020, ter sido marcado pelo início da pandemia. Atualmente, a situação está melhor graças ao avanço da vacinação e abertura dos estabelecimentos. Ao analisar os últimos 12 meses, o saldo de empregos formais elevou em 283% frente ao período imediatamente anterior, ou seja, um crescimento de 56.464 empregos líquidos frente à uma destruição de 30.021 empregos.

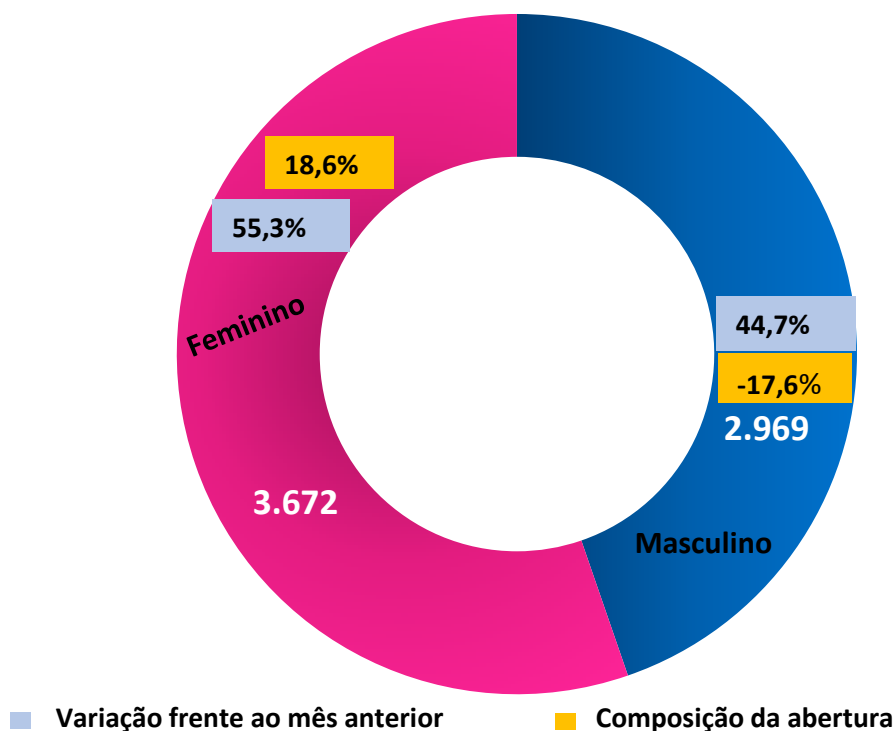
Saldo de Empregos Formais por Setor em Belo Horizonte (Junho/ 2021)



Fonte: Elaborado pelo setor de economia, pesquisa e mercado da CDL/BH com dados do CAGED

Os dados estratificados por setor tiveram avanço nos 5 setores da economia, com destaque para o de serviços que apresentou um saldo positivo de quase 50%, esse crescimento ocorre em função do setor estar retornando as atividades depois de mais de 12 meses parados. O saldo de empregos líquidos segue tendência de crescimento em todos os setores pelo segundo mês consecutivo.

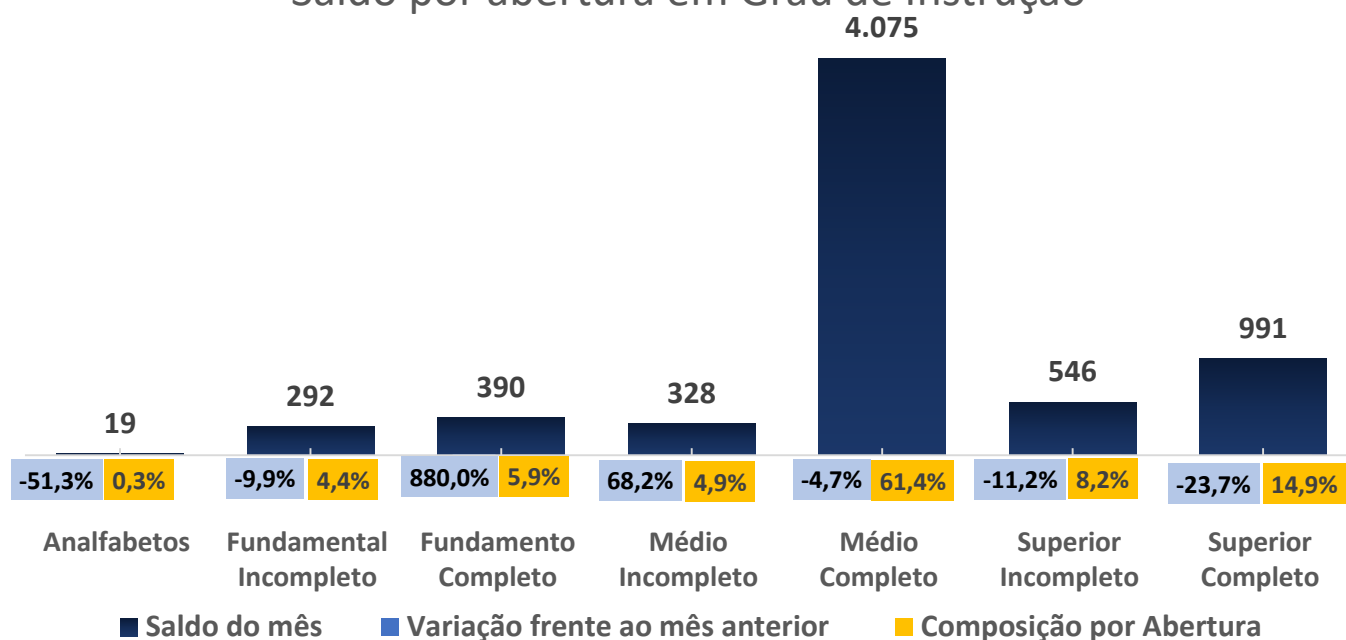
Saldo por abertura em Gênero



Fonte: Elaborado pelo setor de economia, pesquisa e mercado da CDL/BH com dados do CAGED

Na abertura por gênero, o saldo de empregos formais registrou uma adição de empregos um pouco mais intensa para as mulheres (55,3%) com 3.672 empregos líquidos frente à 44,7% dos homens (2.969). Ao comparar os saldos frente ao mês imediatamente anterior, tem-se um incremento de 18,6% para as mulheres enquanto uma retração de 17,6% para os homens.

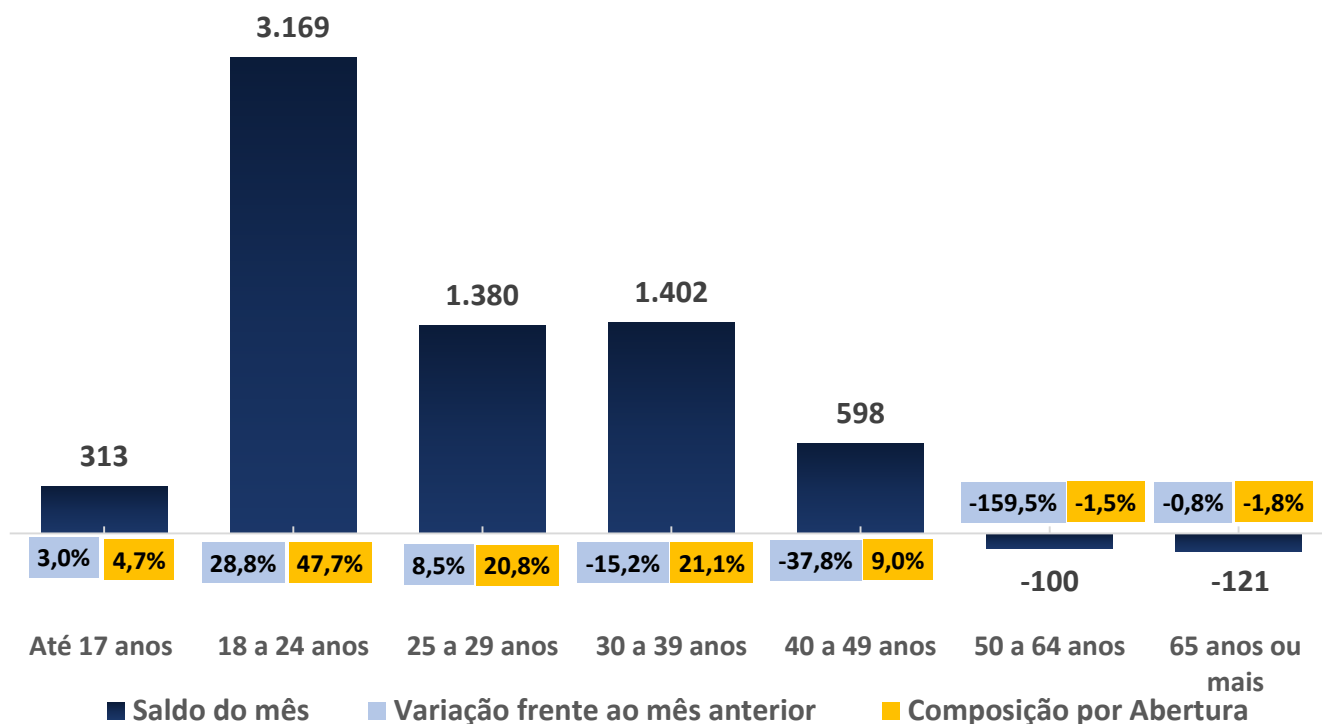
Saldo por abertura em Grau de Instrução



Fonte: Elaborado pelo setor de economia, pesquisa e mercado da CDL/BH com dados do CAGED

Ao estratificar os dados pelo grau de instrução, o saldo de empregos líquidos apontou avanço em todos os 7 níveis existentes. O nível de instrução médio completo apresentou o maior incremento de empregos com 61,4%, seguido do superior completo com 14,9%. Ao comparar os dados frente ao mês de maio, o grau de ensino que apresentou o melhor avanço foi o fundamental completo com 880%, na contramão, os analfabetos foram os que tiveram uma maior queda em relação ao mês imediatamente anterior com 51,3%.

Saldo por abertura em Faixa Etária



Fonte: Elaborado pelo setor de economia, pesquisa e mercado da CDL/BH com dados do CAGED

Ao analisar os dados por faixa etária, houve criação de empregos em 5 das 7 faixas etárias. Os jovens-adultos foram os que apresentaram maior destaque para o mês de junho com criação líquida de 3.169 empregos, na contramão, acima dos 50 anos aconteceu uma baixa em 221 empregos formais. Ao observar a composição de empregos para o mês, a faixa de 18 a 24 anos respondeu por 47,7%, seguido da faixa de 30 a 39 anos e de 25 a 29 anos, que respectivamente responderam por 21,1% e 20,8%. Ao confrontar os saldos do mês de junho com os de maio, teve um incremento para os jovens-adultos de 28,8%, em contraste a faixa de 50 a 60 anos teve maior destruição de empregos (159,5%)

Histórico do Mercado de Trabalho Formal em Belo Horizonte

						2019						
	jan/19	fev/19	mar/19	abr/19	mai/19	jun/19	jul/19	ago/19	set/19	out/19	nov/19	dez/19
Admissão	32.188	38.803	32.511	36.940	34.780	36.675	39.675	37.273	37.577	39.479	35.412	27.497
Desligamento	33.178	30.763	33.416	34.312	36.508	35.846	35.846	33.246	35.193	34.410	32.820	33.857
Saldo	-990	8.040	-905	2.628	-1.728	829	3.829	4.027	2.384	5.069	2.592	-6.360
Estoque	915.187	923.227	922.322	924.950	923.222	924.051	927.880	931.907	934.291	939.360	941.952	935.592
						2020						
	jan/20	fev/20	mar/20	abr/20	mai/20	jun/20	jul/20	ago/20	set/20	out/20	nov/20	dez/20
Admissão	33.429	36.997	33.619	13.349	16.461	22.289	27.714	29.750	34.052	37.979	37.077	31.583
Desligamento	34.602	33.209	42.015	36.619	26.969	25.121	25.821	26.164	28.227	28.818	29.066	31.397
Saldo	-1.173	3.788	-8.396	-23.270	-10.508	-2.832	1.893	3.586	5.825	9.161	8.011	186
Estoque	921.197	924.985	916.589	893.319	882.811	879.979	881.872	885.458	891.283	900.444	908.455	908.641
						2021						
	jan/21	fev/21	mar/21	abr/21	mai/21	jun/21	jul/21	ago/21	set/21	out/21	nov/21	dez/21
Admissão	32.650	38.304	39.366	32.715	37.317	37.700						
Desligamento	34.756	31.324	32.834	29.660	30.617	31.059						
Saldo	-2.106	6.980	6.532	3.055	6.700	6.641						
Estoque	906.535	913.515	920.047	923.102	929.802	936.443						

Fonte: Elaborado pelo setor de economia, pesquisa e mercado da CDL/BH com dados do CAGED