

Mercado de trabalho Belo Horizonte

FEVEREIRO / 2021

Dados com ajuste Sazonais

Análise do mercado de trabalho de Belo Horizonte com base nos dados do Cadastro Geral de Empregados e Desempregados (CAGED).

CENÁRIO DE BELO HORIZONTE

Belo Horizonte em fevereiro de 2021 o número de vagas de empregos formais foi 36.810, uma diferença de **4.877 admissões em relação a janeiro de 2021**, as informações são do Cadastro Geral de Empregados e Desempregados (Caged).

Número de Admitidos em Belo Horizonte



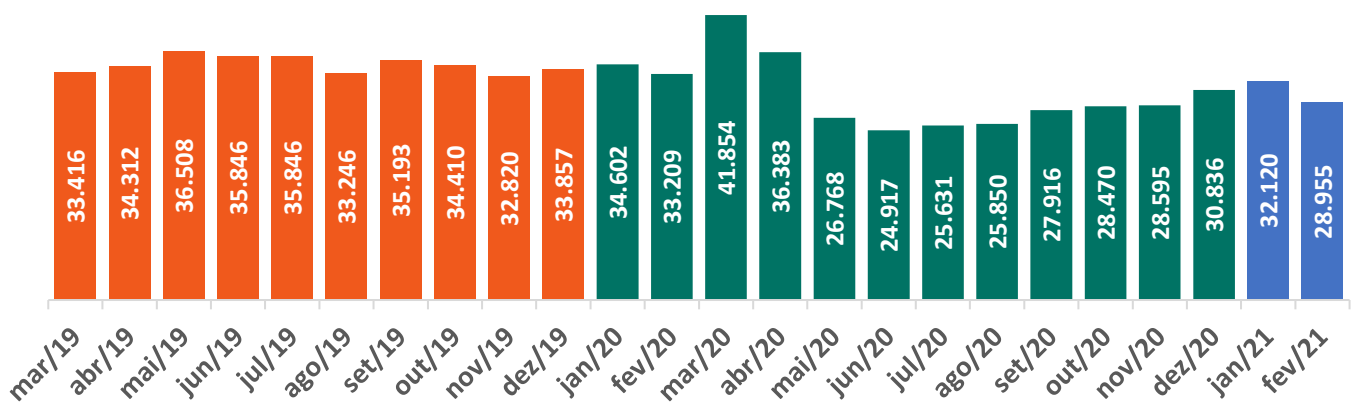
Fonte: Elaborado pelo setor de economia, pesquisa e mercado da CDL/BH com dados do CAGED

Com 36.810 admissões e 28.955 desligamentos no mês de fevereiro, o saldo de admissões líquidas foi de 7.855 empregos. Ao analisar o saldo entre os empregos gerados e perdidos tivemos um salto nos números de demissões em BH, isto

devido ao fechamento das atividades não necessárias na capital, que impactou nos custos das empresas ocasionando demissões.

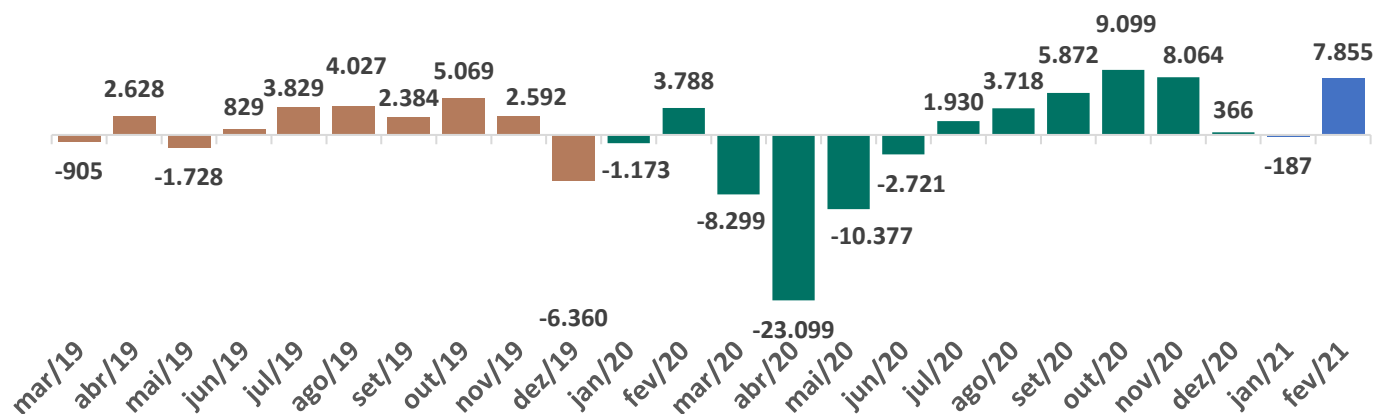
Estamos vivendo um momento dramático na economia brasileira com o agravamento da pandemia e pela falta de medidas sanitárias efetivas e articuladas pelo governo federal e isto impacta em toda cadeia produtiva que se vê com queda em seus faturamentos, devido ao fechamento de muitas atividades, ocasionando na demissão de muitos trabalhadores no município.

Número de Desligamentos em Belo Horizonte



Fonte: Elaborado pelo setor de economia, pesquisa e mercado da CDL/BH com dados do CAGED

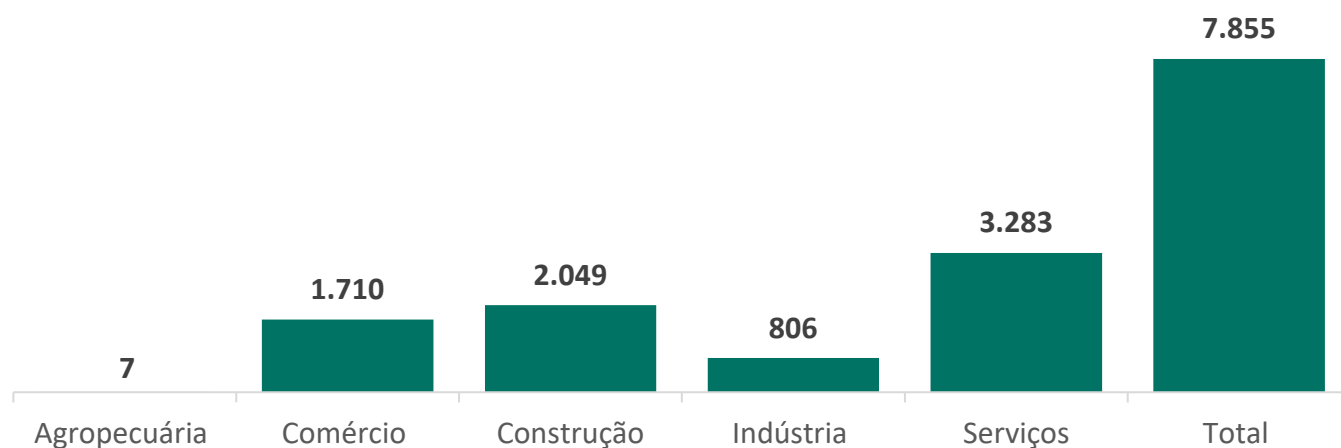
Saldo de Empregos Formais em Belo Horizonte



Fonte: Elaborado pelo setor de economia, pesquisa e mercado da CDL/BH com dados do CAGED

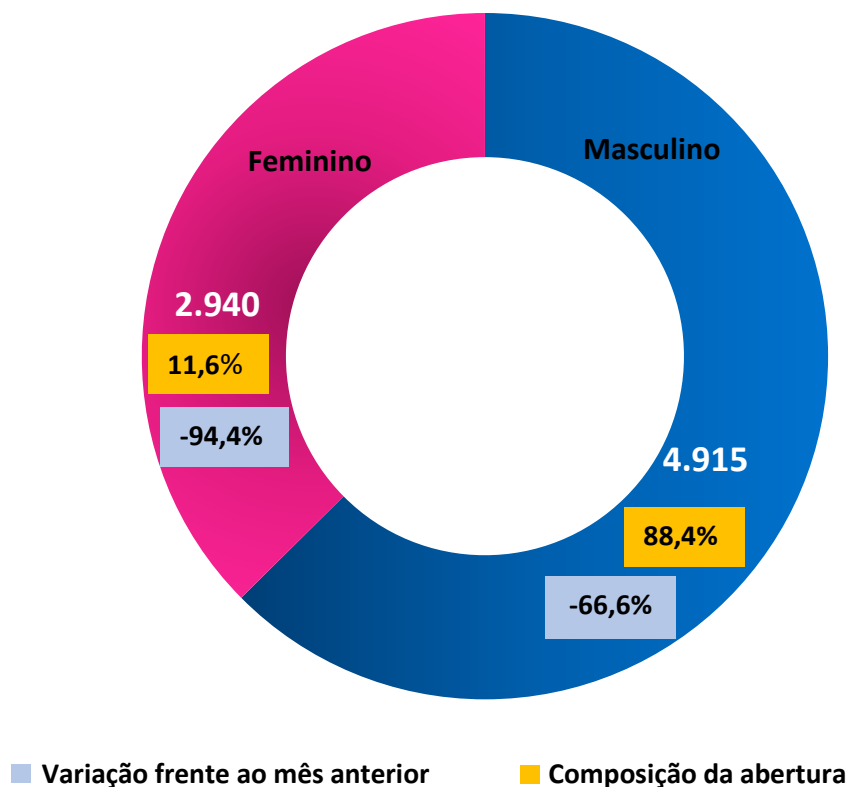
O setor que apresentou maior saldo negativo nas contratações foi o de serviços (3.823), Belo horizonte tem grande parte de seu PIB no setor de serviços, nele incluído o comércio, com a abertura das atividades muitos empresários contrataram para atender a demanda pós abertura.

Saldo de Empregos Formais por Setor em Belo Horizonte (Fevereiro/ 2021)



Fonte: Elaborado pelo setor de economia, pesquisa e mercado da CDL/BH com dados do CAGED

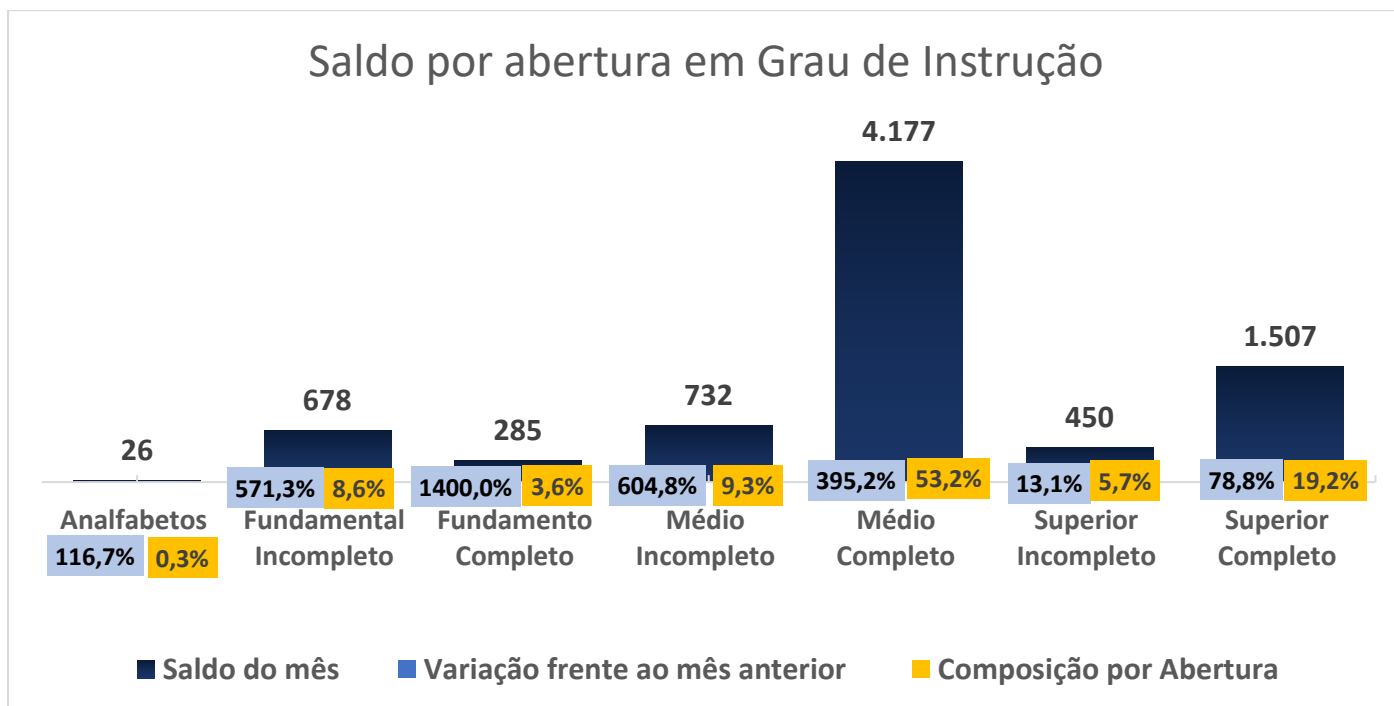
Saldo por abertura em Gênero



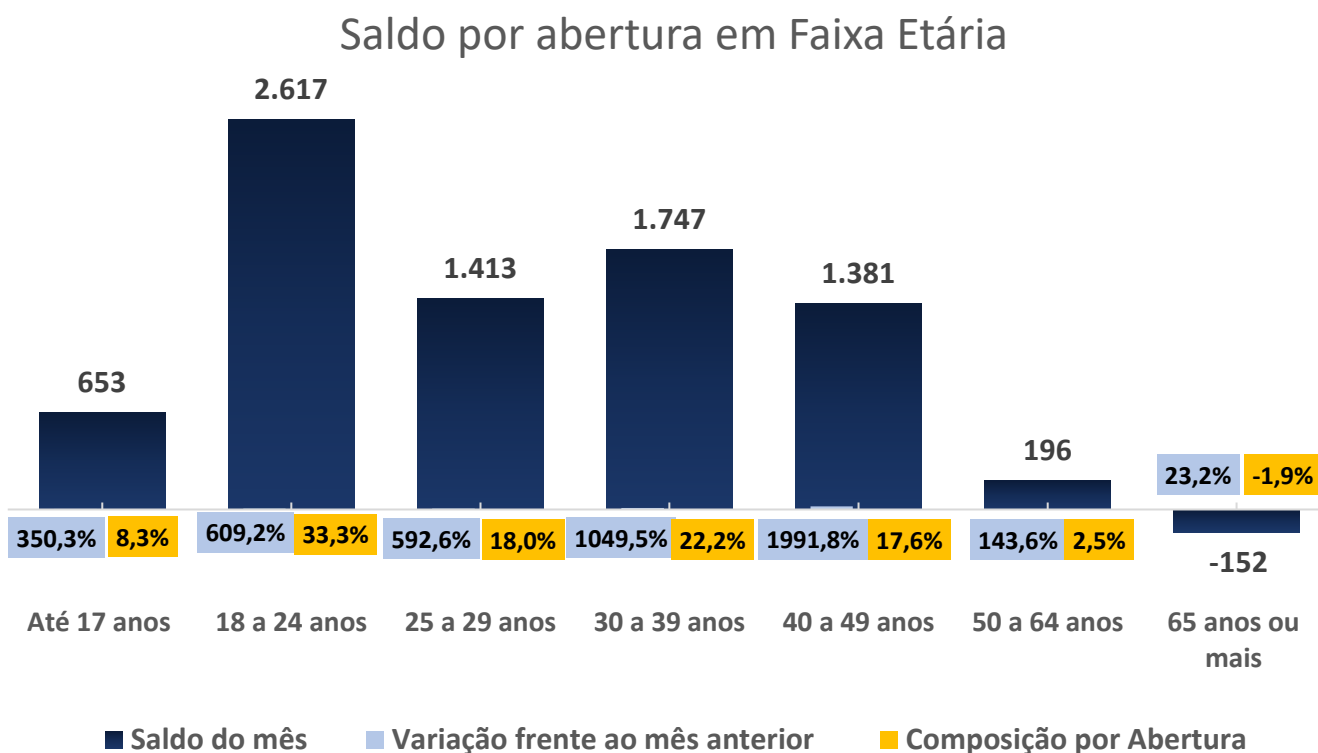
Fonte: Elaborado pelo setor de economia, pesquisa e mercado da CDL/BH com dados do CAGED

As mulheres têm sido a mais impactadas no mercado de trabalho, e isto foi aprofundado com a pandemia. Já existia esta desigualdade em termos salariais e de colocação, com a crise sanitária, muitas além de trabalhar tiveram que assumir responsabilidades a mais dentro de seus lares, ou seja, dona de casa, mãe e profissional. Isto pode ter sido muitas vezes difícil de conciliar, pois com o isolamento social muitas crianças estão integralmente em casa e administrar isto sem ajuda e ainda ter um emprego que exige produtividade ficou para algumas inviável o que fez muitas deixarem o trabalho.

Fonte: Elaborado pelo setor de economia, pesquisa e mercado da CDL/BH com dados do CAGED



Fonte: Elaborado pelo setor de economia, pesquisa e mercado da CDL/BH com dados do CAGED



Fonte: Elaborado pelo setor de economia, pesquisa e mercado da CDL/BH com dados do CAGED

Histórico do Mercado de Trabalho Formal em Belo Horizonte

		2019											
		jan/19	fev/19	mar/19	abr/19	mai/19	jun/19	jul/19	ago/19	set/19	out/19	nov/19	dez/19
Admissão		32.188	38.803	32.511	36.940	34.780	36.675	39.675	37.273	37.577	39.479	35.412	27.497
Desligamento		33.178	30.763	33.416	34.312	36.508	35.846	35.846	33.246	35.193	34.410	32.820	33.857
Saldo		-990	8.040	-905	2.628	-1.728	829	3.829	4.027	2.384	5.069	2.592	-6.360
Estoque		915.187	923.227	922.322	924.950	923.222	924.051	927.880	931.907	934.291	939.360	941.952	935.592
		2020											
		jan/20	fev/20	mar/20	abr/20	mai/20	jun/20	jul/20	ago/20	set/20	out/20	nov/20	dez/20
Admissão		33.429	36.997	33.555	13.284	16.391	22.196	27.561	29.568	33.788	37.569	36.659	31.202
Desligamento		34.602	33.209	41.854	36.383	26.768	24.917	25.631	25.850	27.916	28.470	28.595	30.836
Saldo		-1.173	3.788	-8.299	-23.099	-10.377	-2.721	1.930	3.718	5.872	9.099	8.064	366
Estoque		920.300	924.088	915.789	892.690	882.313	879.592	881.522	885.240	891.112	900.211	908.275	908.641
		2021											
		jan/21	fev/21	mar/21	abr/21	mai/21	jun/21	jul/21	ago/21	set/21	out/21	nov/21	dez/21
Admissão		31.933	36.810										
Desligamento		32.120	28.955										
Saldo		-187	7.855										
Estoque		908.454	916.309										

Fonte: Elaborado pelo setor de economia, pesquisa e mercado da CDL/BH com dados do CAGED