



# Mercado de trabalho Belo Horizonte

**ABRIL / 2021**

Dados com ajuste sazonais

Análise do mercado de trabalho de Belo Horizonte com base nos dados do Cadastro Geral de Empregados e Desempregados (CAGED).

## CENÁRIO DE BELO HORIZONTE

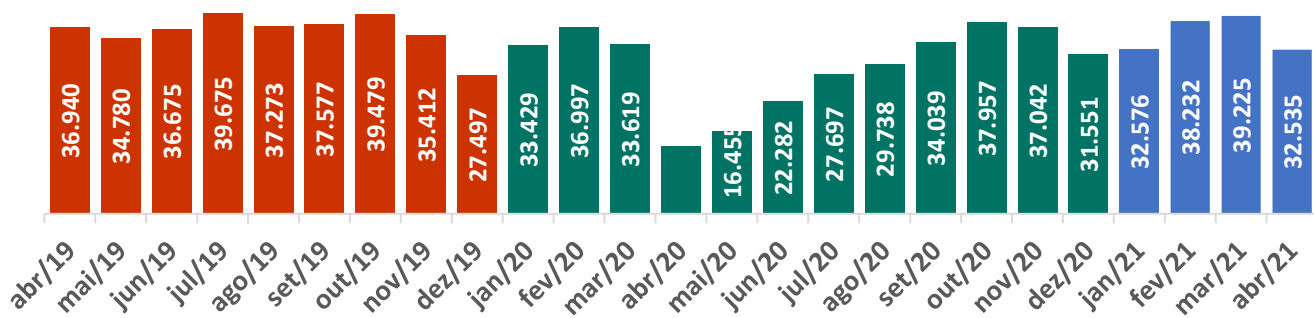
**O número de admitidos em abril de 2021 na capital mineira cresceu 143,7% em relação ao mesmo período de 2020.**

O número de empregos formais gerados em abril de 2021 na capital mineira foi superior em, 143,7%, em relação ao mesmo período do ano anterior segundo os dados do CAGED. O mercado de trabalho iniciou o ano de 2021 com uma leve recuperação até março de 2021, no entanto, apesar do número de empregos ser superior a abril de 2020, foi inferior aos gerados em março do ano corrente.

Este resultado menor foi devido ao acirramento da pandemia, que ocasionou na interrupção das atividades econômicas não essenciais em abril de 2021, o que impactou na geração de vagas (*Gráfico 1*). Belo Horizonte teve 32.535 admissões e 29.410 desligamentos no mês de abril, o saldo de admissões líquidas foi de 3.125 empregos, inferior ao observado no mês imediatamente anterior (6.517).

A expectativa é de que, com a renovação do auxílio emergencial mesmo com valor menor, aliado a expansão da vacinação e ao maior relaxamento das medidas de isolamento social, Belo Horizonte retome o caminho da recuperação dos empregos formais perdidos com a pandemia, e a partir do segundo semestre, com aquecimento da atividade econômica aumente a expansão de vagas de empregos formais.

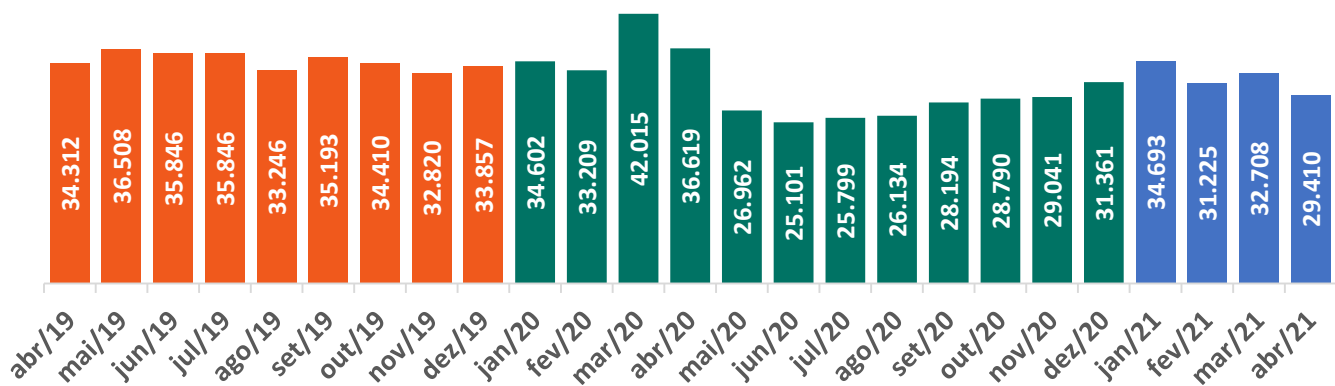
### Número de Admitidos em Belo Horizonte



Fonte: Elaborado pelo setor de economia, pesquisa e mercado da CDL/BH com dados do CAGED

No que diz respeito ao número de desligamentos, no início do ano tivemos um pico, mas com retomada da atividade econômica as demissões foram desacelerando e no acumulado do ano estamos 142.568 admitidos e 128.036 desligamentos, uma média no ano de 31.966 desligamentos contra 35.404 de admitidos.

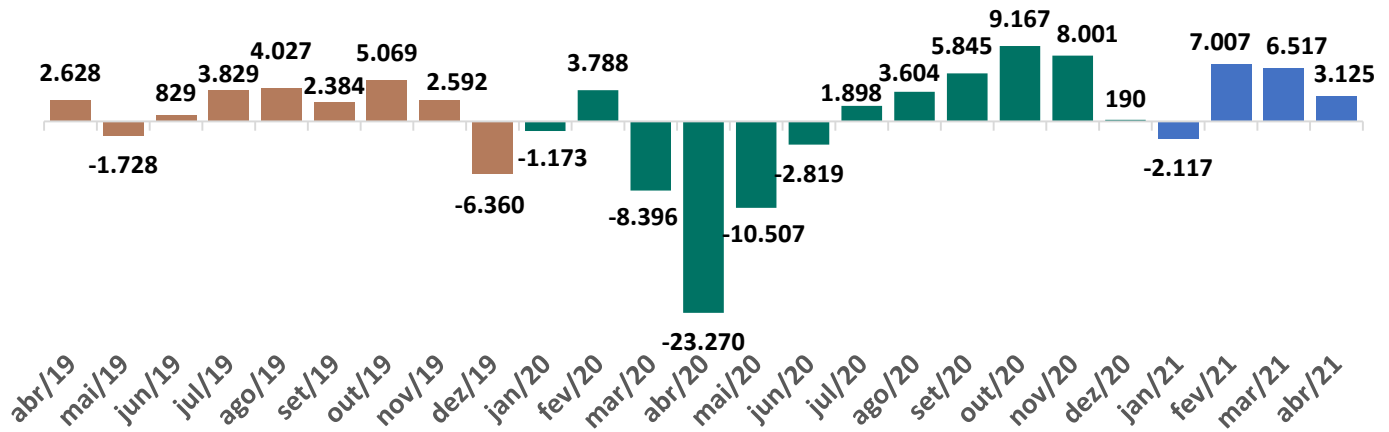
### Número de Desligamentos em Belo Horizonte



Fonte: Elaborado pelo setor de economia, pesquisa e mercado da CDL/BH com dados do CAGED

Ao verificar o saldo de empregos (admitidos – desligados), o mês de abril apresentou um saldo líquido foi de 3.125 empregos formais, uma desaceleração de 52%, em relação ao mês anterior, isto devido á aceleração das mortes pela pandemia que ocasionou o fechamento das atividades econômicas durante 47 dias na capital.

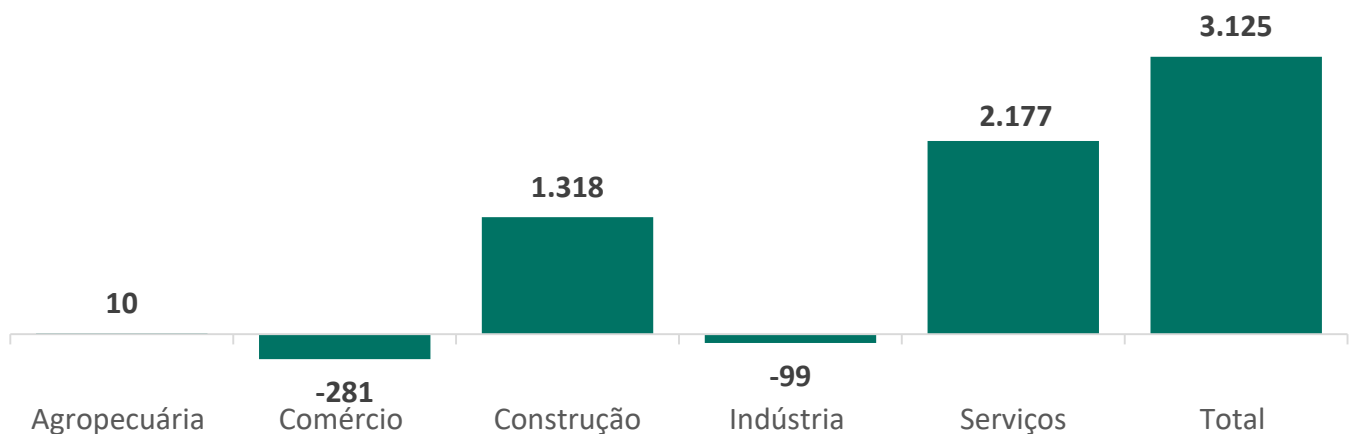
## Saldo de Empregos Formais em Belo Horizonte



Fonte: Elaborado pelo setor de economia, pesquisa e mercado da CDL/BH com dados do CAGED

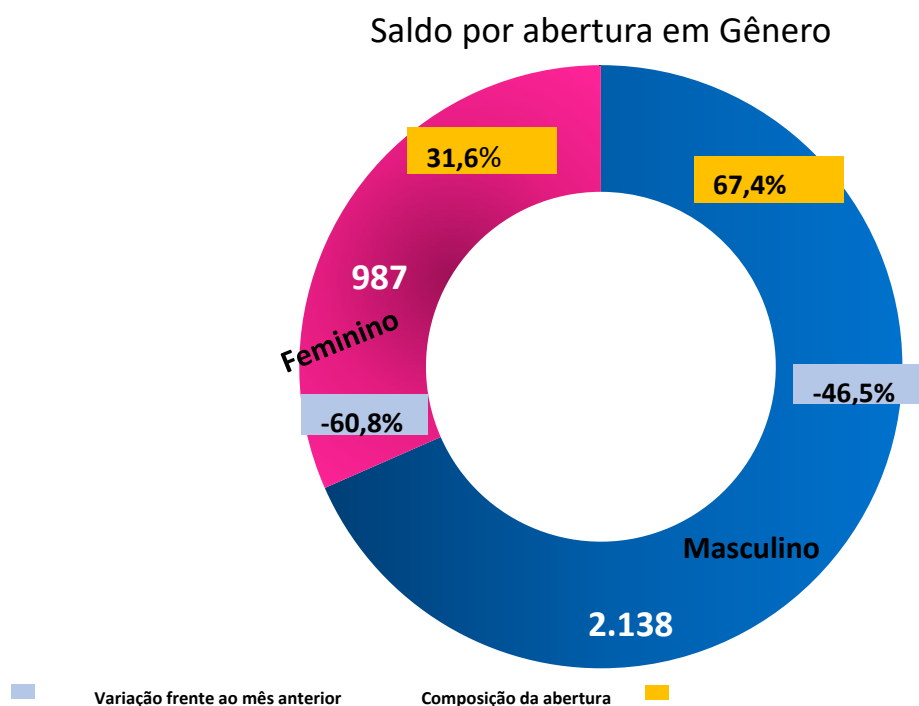
Embora o impacto negativo da pandemia sobre a ocupação tenha ocorrido em praticamente todos os setores, a contração foi menos intensa nos segmentos de serviços e de construção. O comércio foi o setor que mais sentiu, teve suas atividades paralisadas durante 47 dias, e mesmo com a possibilidade de vendas online, não foi suficiente para manter seus resultados e garantir o número de empregos.

## Saldo de Empregos Formais por Setor em Belo Horizonte (Abril/ 2021)



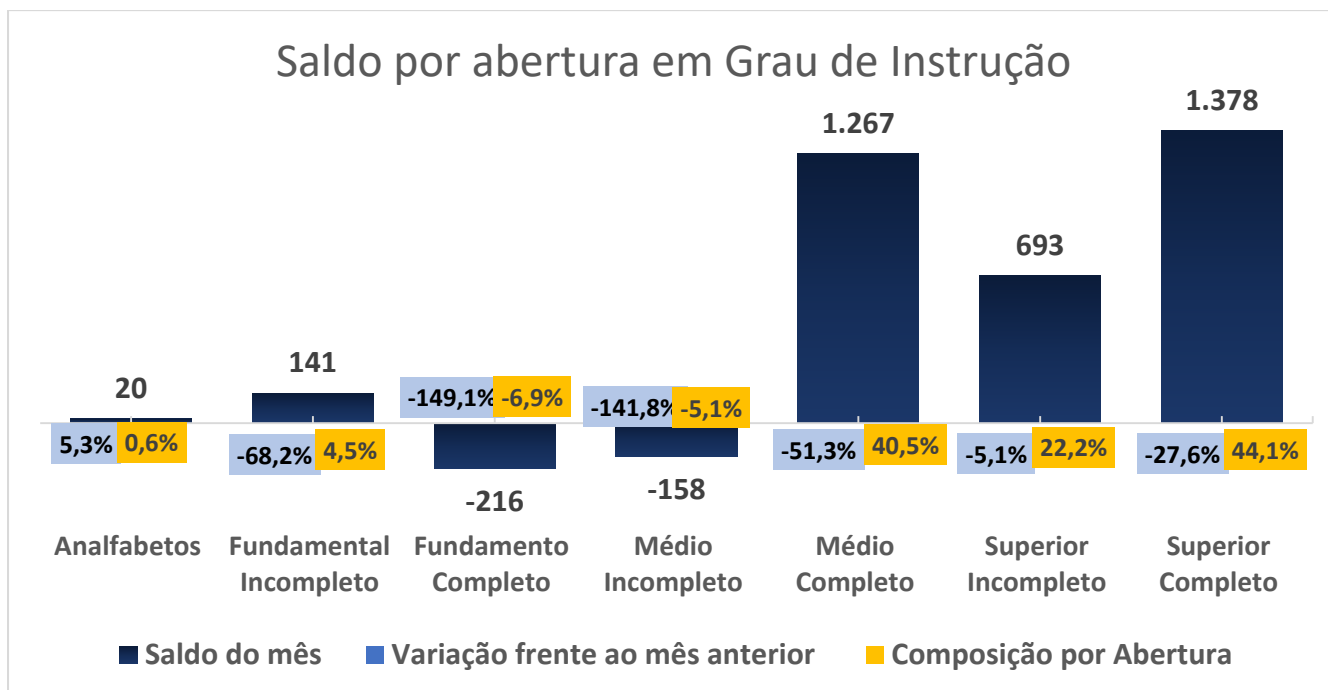
Fonte: Elaborado pelo setor de economia, pesquisa e mercado da CDL/BH com dados do CAGED

A pandemia afetou mais a participação das mulheres no mercado de trabalho, o saldo de empregos formais registrou adição de 987 mulheres (31,6%) enquanto homens foram 2.138 (67,4%). Ao observar os montantes com o mês imediatamente anterior tem-se uma queda para ambos os gêneros, -46,5% para os homens e de -60,8% para as mulheres.



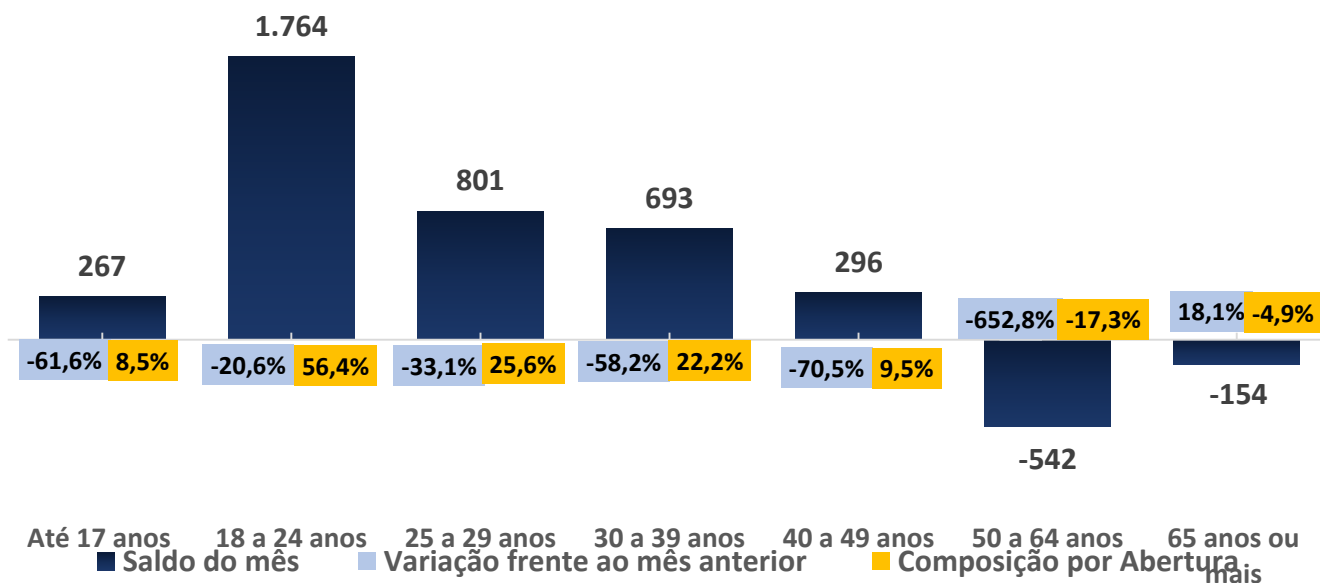
Fonte: Elaborado pelo setor de economia, pesquisa e mercado da CDL/BH com dados do CAGED

Na abertura por grau de instrução, o saldo de empregos apresentou avanço no nível superior completo com incremento de 1.378 empregos formais e responsável por 44,1% da composição por níveis de instrução.



Fonte: Elaborado pelo setor de economia, pesquisa e mercado da CDL/BH com dados do CAGED

### Saldo por abertura em Faixa Etária



Fonte: Elaborado pelo setor de economia, pesquisa e mercado da CDL/BH com dados do CAGED

## Histórico do Mercado de Trabalho Formal em Belo Horizonte

2019												
	jan/19	fev/19	mar/19	abr/19	mai/19	jun/19	jul/19	ago/19	set/19	out/19	nov/19	dez/19
Admissão	32.188	38.803	32.511	36.940	34.780	36.675	39.675	37.273	37.577	39.479	35.412	27.497
Desligamento	33.178	30.763	33.416	34.312	36.508	35.846	35.846	33.246	35.193	34.410	32.820	33.857
Saldo	-990	8.040	-905	2.628	-1.728	829	3.829	4.027	2.384	5.069	2.592	-6.360
Estoque	915.187	923.227	922.322	924.950	923.222	924.051	927.880	931.907	934.291	939.360	941.952	935.592
2020												
	jan/20	fev/20	mar/20	abr/20	mai/20	jun/20	jul/20	ago/20	set/20	out/20	nov/20	dez/20
Admissão	33.429	36.997	33.619	13.349	16.455	22.282	27.697	29.738	34.039	37.957	37.042	31.551
Desligamento	34.602	33.209	42.015	36.619	26.962	25.101	25.799	26.134	28.194	28.790	29.041	31.361
Saldo	-1.173	3.788	-8.396	-23.270	-10.507	-2.819	1.898	3.604	5.845	9.167	8.001	190
Estoque	921.140	924.928	916.532	893.262	882.755	879.936	881.834	885.438	891.283	900.450	908.451	908.641
2021												
	jan/21	fev/21	mar/21	abr/21	mai/21	jun/21	jul/21	ago/21	set/21	out/21	nov/21	dez/21
Admissão	32.576	38.232	39.225	32.535								
Desligamento	34.693	31.225	32.708	29.410								
Saldo	-2.117	7.007	6.517	3.125								
Estoque	906.524	913.531	920.048	923.173								

Fonte: Elaborado pelo setor de economia, pesquisa e mercado da CDL/BH com dados do CAGED